

令和7年度 学校保健委員会

令和8年1月20日

定期健康診断結果

耳鼻科

| | 1年 | 2年 | 3年 | 4年 | 5年 | 6年 | 合計 | 比率 |
|-----|----|----|----|----|----|----|----|-------|
| 鼻炎 | 1 | 0 | 1 | 2 | 1 | 2 | 7 | 1.9% |
| 耳疾患 | 5 | 12 | 4 | 6 | 5 | 6 | 38 | 10.3% |

歯科

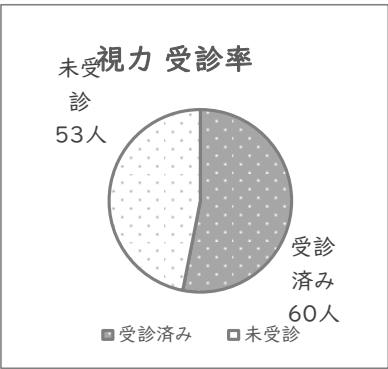
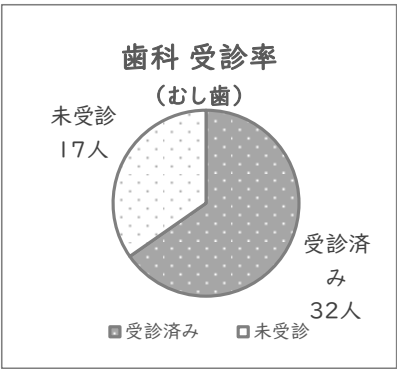

| | 1年 | 2年 | 3年 | 4年 | 5年 | 6年 | 合計 | 比率 |
|--------------|----|----|----|----|----|----|----|-------|
| う | | | | | | | | |
| 歯 | | | | | | | | |
| 処置歯がある者 | 4 | 11 | 9 | 18 | 16 | 14 | 72 | 19.1% |
| 未処置歯がある者 | 4 | 11 | 10 | 12 | 7 | 5 | 49 | 13.0% |
| 要観察歯(CO)がある者 | 6 | 10 | 14 | 12 | 9 | 11 | 62 | 16.4% |
| 歯周疾患 | 0 | 0 | 0 | 0 | 0 | 1 | 1 | 0.3% |

視力検査

※裸眼・矯正視力を合わせて計上。左右で視力が異なる場合、低い方の視力を計上。

| | 1年 | 2年 | 3年 | 4年 | 5年 | 6年 | 合計 | 比率 |
|--------------|----|----|----|----|----|----|-----|-------|
| A (1.0以上) | 45 | 46 | 42 | 48 | 41 | 41 | 263 | 69.9% |
| B (0.9~0.7) | 2 | 2 | 1 | 9 | 4 | 2 | 20 | 5.3% |
| C (0.6~0.3) | 2 | 14 | 4 | 11 | 15 | 20 | 66 | 17.6% |
| D (0.3未満) | 0 | 4 | 0 | 6 | 7 | 10 | 27 | 7.2% |
| B以下のうち、眼鏡使用者 | 1 | 2 | 0 | 5 | 3 | 16 | 27 | 7.2% |

各疾病の受診率



考察:各疾病の受診率は、例年はそれぞれ50%前後で推移していたが、今年度は耳鼻科と歯科においては受診率を上げることができた。(耳鼻科は治療率77.3%、歯科は65.3%、視力は53.1%) 治療率が上がった理由としては、繰り返し治療勧告書を配布し、夏休みの個人面談で担任から伝えたり、養護教諭からもさくら連絡網で受診の呼びかけをしたりしたことなどが効果的だったと考えられる。今年度も残り2ヶ月程度となったが、より多くの児童が疾病を直した状態で進級・進学ができるよう、引き続き呼びかけを行っていきたい。

保健室来室状況

| | 内科的 | 外科的 | 合計 |
|----|-----|-----|-----|
| 1年 | 50 | 80 | 130 |
| 2年 | 153 | 158 | 311 |
| 3年 | 32 | 71 | 103 |
| 4年 | 99 | 59 | 158 |
| 5年 | 103 | 44 | 147 |
| 6年 | 40 | 30 | 70 |
| 合計 | 477 | 442 | 919 |

※内科的には、相談のための来室なども含めます。
※期間は令和7年4月8日から令和8年1月16日

| 内科 | よくある来室理由 | | | |
|----|----------|-------|---------|--------|
| | ・頭痛 | ・腹痛 | ・吐き気 | ・悩み相談 |
| | 原因 | | | |
| | ・睡眠不足 | ・朝食欠食 | ・風邪 | ・寒さや暑さ |
| 外科 | よくある来室理由 | | | |
| | ・擦り傷 | ・打撲 | ・捻挫 | |
| | 原因 | | | |
| | ・転倒 | ・衝突 | ・ボール競技等 | |

考察:体調不良の原因としては、睡眠不足や朝食欠食(水分不足)などが多く見られる。夜遅くまで起きていたため朝が起きられない、寝坊してしまい食べられなかった、飲み物をほとんど飲んでいない、という話が多く聞かれるため、早寝早起き朝ごはんの規則正しい生活やこまめな水分補給について、引き続き家庭と連携して習慣づけていきたい。